

CBRE

TJKS
A Damstra Company



D A M S T R A
CONNECT + PROTECT YOUR WORLD

공급업체 규정 준수 솔루션

공급자 보험 확인

CBRE

맥쿼리 그룹

문서 참조:

버전:

날짜:

최종

1.3

2023년 5월 25일





- 1. 개요 4
- 2. 지원 4
- 3. CBRE 공급업체 보험 등록 4
 - 1단계 - 국가 선택 6
 - 2단계 - 회사 정보 입력 7
 - 3단계 - 확인 수수료 지불 7
 - 4단계 - 필수 보험 문서 업로드 9
 - 5단계 - 2차 보험 문서 업로드(기준에 따라) 9
 - 6단계 - 검증을 위해 공급업체 등록 제출 10
- 4. 다음에 어떻게 됩니까? 12
 - 공급업체 등록 처리 12
 - 거부된 문서/등록 12
 - 승인된 보험 13
- 5. 자주 묻는 질문 13
 - 일반 13
 - 최소 시스템 요구 사항은 무엇입니까? 13
 - Damstra의 역할은 무엇입니까? 13
 - 요건 면제를 받으려면 어떻게 해야 합니까? 14
 - 등록비가 만료됩니까? 14
 - Damstra의 개인 정보 보호 정책 및 이용 약관은 어디에서 볼 수 있습니까? 14
 - 보험 14
 - 어제 보험 서류를 보냈는데 왜 소식이 없나요? 14
 - 보험 질문을 작성하고 보험 증명서를 업로드해야 하는 이유는 무엇입니까? 14
 - 보험 증서나 보험 증서를 제출해야 합니까? 14
 - 보험 요건에 대해 누구에게 이야기할 수 있습니까? 14
 - 발주 승인 기업 되기 14
 - 로그인 정보를 업데이트/수정할 수 있습니까? 15
 - CBRE에 보험 등록비 환급을 청구할 수 있습니까? 15
 - 추가 관리자 만들기 15



1. 개요

클라이언트인 Macquarie Group에 대한 서비스를 관리하는 CBRE는 공급업체 및 근로자 규정 준수를 전자적으로 기록하기 위해 Damstra Technology를 고용했습니다.

Damstra의 공급업체 관리 시스템은 필요한 경우 다음을 효과적으로 관리하도록 설계되었습니다.

- 공급업체 보험 확인 및 규정 준수
- 근로자 등록 및 준수
- 작업 주문 워크플로 및 준수 작업자에 대한 할당

Macquarie Group에 상품 또는 서비스를 제공하는 CBRE의 지정 공급업체로서 CBRE의 요청이 있는 경우 준수를 보장하기 위해 Damstra Technology에 회사를 등록해야 합니다. 이는 CBRE 및 Macquarie의 필수 요구 사항이며 이를 이행하지 않을 경우 귀사는 더 이상 Macquarie에 서비스를 제공할 수 없습니다.

2. 보조


질문이 있거나 등록 절차에 대한 도움이 필요한 경우 호주 1300 722 801, 뉴질랜드 0800 722801, 미국 888 8377688 또는 영국 020 39952399 또는 다른 국가의 경우 service@damstratechnology.com으로 Damstra Technology에 문의하십시오 . 또는 Damstra 온라인 채팅을 통해.

시스템에서 작업할 때 각 페이지에서 사용할 수 있는 채팅 지원 기능도 있습니다.

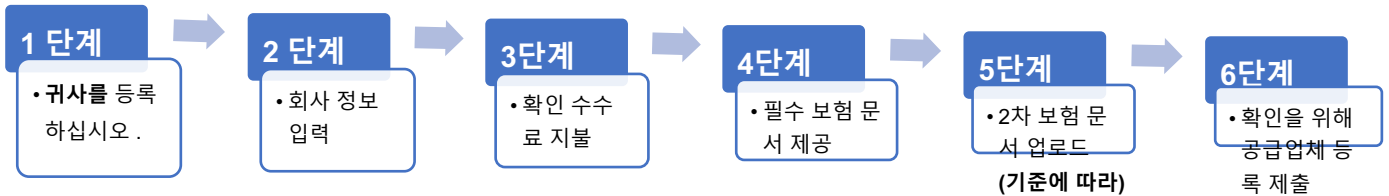
3. CBRE 공급업체 보험 등록

Damstra 보험 확인은 Macquarie Group에 서비스를 제공하는 CBRE 공급업체가 CBRE에서 요구하는 관련 보험 정책을 보유하도록 보장하는 기술 지원 프로세스입니다.

www.greensuppliercompliance.com 의 Supplier Insurance Verification 아이콘을 사용하여 Damstra 포털에 등록해야 합니다 .



Damstra 에 회사를 등록하는 5가지 주요 단계가 있습니다.



공급업체의 보험 문서 확인을 위한 Damstra 수수료는 연간 AUD90이며 공급업체가 신용 카드로 지불해야 합니다. 2022년 12월 결제 시점부터 현지 통화로 결제하는 옵션도 제공됩니다.

다음 단계별 가이드는 CBRE/Macquarie Group의 사전 작업 요구 사항으로 완료해야 하는 사항을 안내합니다.

이 단계를 완료하려면 다음이 필요합니다.

- 회사의 ABN/NZBN 번호 (해당되는 경우).
- 회사의 등록 및 거래 이름.
- 귀사의 연락처 정보.
- 보험 확인을 위한 지불을 위한 신용 카드 정보.



참고: 이 단계는 회사가 이전에 Damstra Technology에 등록하지 않은 경우에만 필요합니다.

1단계 - 국가 선택

Register Company with Damstra Technology
Register your company with Damstra Technology for prequalification for CBRE/Macquarie.

Step 1/6

Step 1: Country/Region selection

Select the Prequalification Businesses/Countries/Regions that you are registering with Damstra Technology.

For new suppliers registering within Australia and New Zealand, you will be asked to pay via Credit Card only. Suppliers outside of Australia and New Zealand will be invoiced directly by Damstra Technology

Currently selected:
 ⓘ None currently selected

Search ...

CBRE/Macquarie

APAC

- Australia
- China
- Hong Kong
- Indonesia



2단계 - 회사 정보 입력

Register Company with Damstra Technology

Register your company with Damstra Technology for prequalification for CBRE/Macquarie.

Step: 2/6

Step 2: Company Details

Please fill in the required details for your company, and press Next to proceed.

- CBRE/Macquarie Australia

All fields must be answered, unless marked *(optional)*

Company details

Country company is registered in

Company contact details

Company phone number

Fax *(optional)*

Company's physical address

Country

Street address

3단계 - 확인 수수료 지불

cbre.damstratechnology.com

Register Company with Damstra Technology

Register your company with Damstra Technology for CBRE.

Step: 3/6

Step 3: Payment

Please review the items to be paid for the registration(s) below, then complete payment.

Once this is processed, you will be able to proceed to upload any required documents and complete any remaining questionnaires.

Company: SAMEX PTY LTD
User: Sam Marciano
Registering for:

- CBRE/Macquarie Australia/ New Zealand

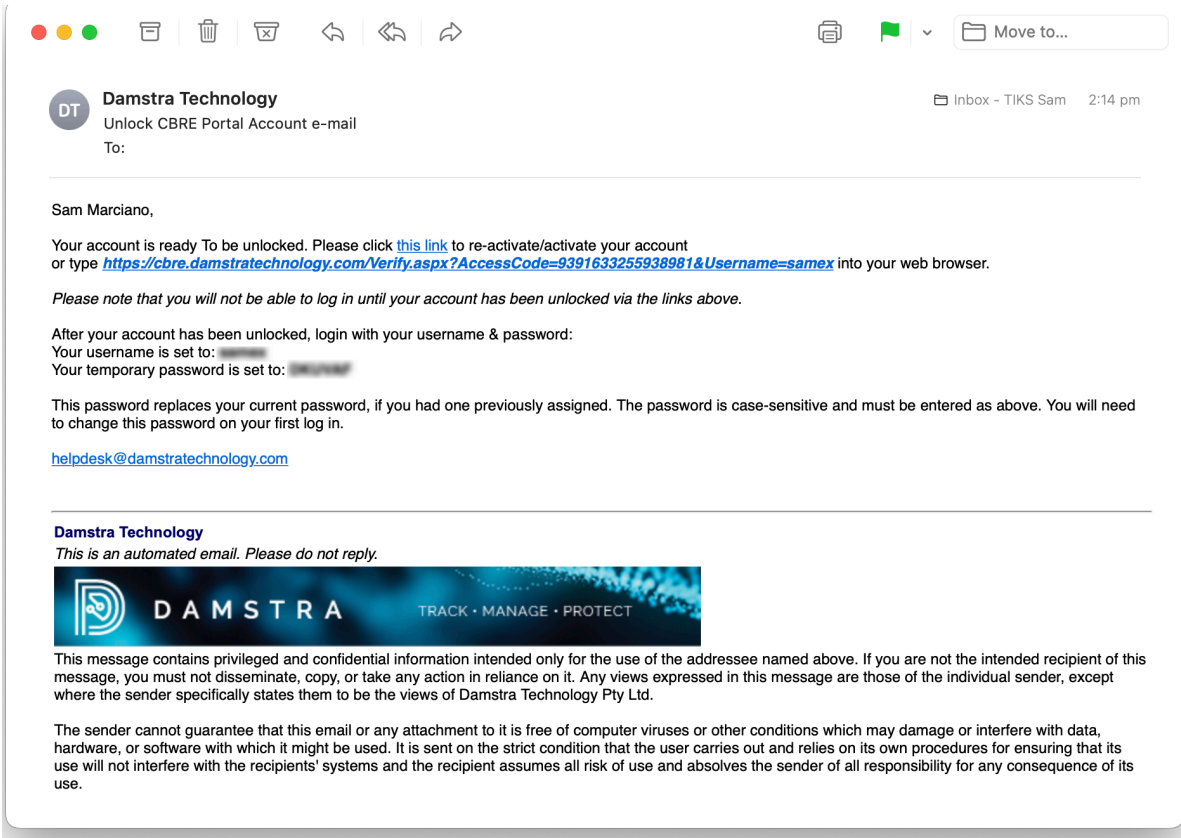
Item	Quantity	Unit Price	Total
CBRE/Macquarie - Australia/ New Zealand	1	\$90.00	\$90.00
Subtotal			\$90.00
Credit Card Surcharge	2%		\$1.80
GST			\$9.18
Total			\$100.98

Payment via Credit Card is the only accepted payment method at this time. A credit-card surcharge may apply.

[Pay Now](#)



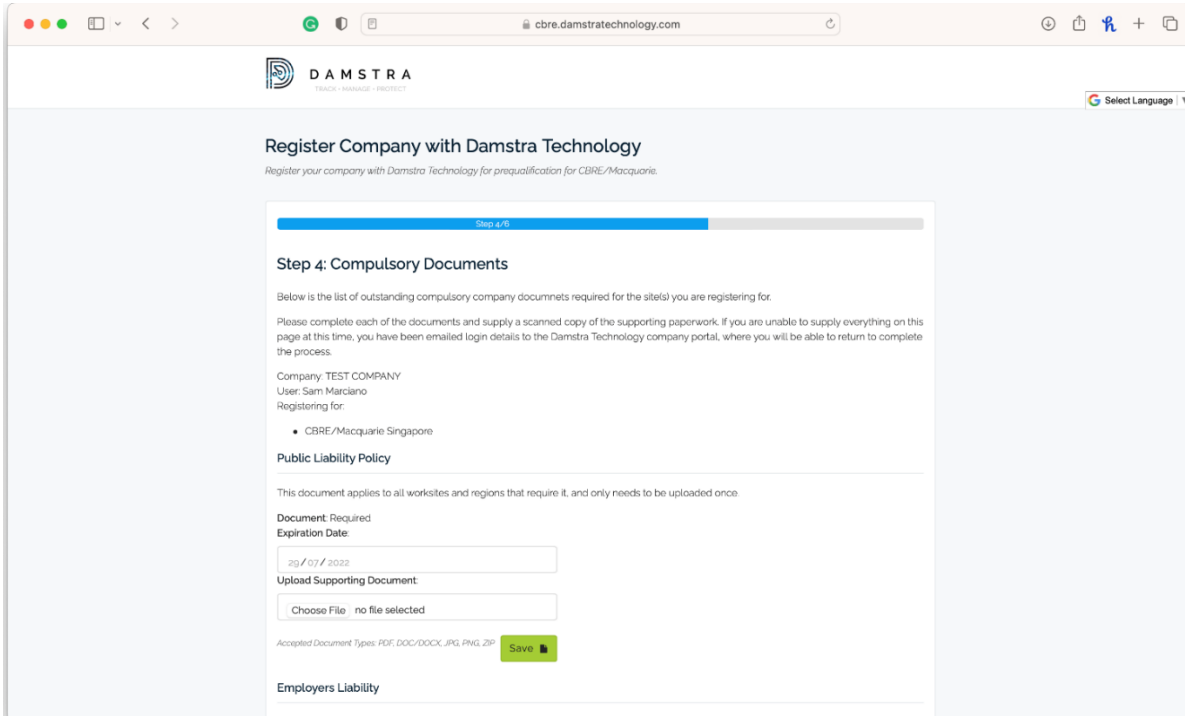
등록이 완료되면 사용자 이름과 비밀번호가 포함된 확인 알림이 등록된 이메일 주소로 전송됩니다.



4단계 - 필수 보험 문서 업로드

메모:

보험 문서는 CBRE/맥쿼리 그룹이 설정한 미리 결정된 요구 사항을 기반으로 합니다.



5단계 - 2차 보험 문서 업로드(기준에 따라)

질문을 설정하는 데 '예' 라고 대답하면 추가 보험 문서를 업로드하라는 메시지가 표시될 수 있습니다.



The screenshot shows a web browser window with the URL cbre.damstratechnology.com. The page title is "Workers Compensation Policy".

Workers Compensation Policy

This document applies to all worksites and regions that require it, and only needs to be uploaded once.

Is your business a sole-trader, or have less than 5 employees?

- Sole Trader
- Small Business (Less than 5 total employees, Workers Compensation Policy not required)
- Regular Business (Workers Compensation Policy required)

Document Required

Expiration Date:

States:

- Australian Capital Territory
- New South Wales
- Northern Territory
- Queensland
- South Australia
- Tasmania
- Victoria
- Western Australia

Upload Supporting Document:

Choose File: no file selected

Accepted Document Types: PDF, DOC/DOCX, JPG, PNG, ZIP

Automotive Vehicle Insurance

This document applies to worksite/region Australia/ New Zealand only.
If more than one worksite require this document, you may need to upload it more than once.

Document Required

Expiration Date:

Policy Value:

6단계 - 검증을 위해 공급업체 등록 제출

The screenshot shows the "Register Company with Damstra Technology" page. The header includes the Damstra logo and the tagline "TRACK - MANAGE - PROTECT".

Register Company with Damstra Technology

Register your company with Damstra Technology for CBRE.

Step 6/6

Step 6: Complete

Company: AMBROSIOUS, ALEXA
User: Sam Marciano
Registering for:

- CBRE/Macquarie Australia/ New Zealand

Congratulations, your registration process for these site(s) is now complete.

Documents & details that have been supplied will now be verified by our team.

You will have received an email to the supplied administrator email address with login details to activate your Damstra Technology CBRE Portal account. This portal will allow you to update these details in the future, as required.

To return to managing your CBRE registrations, please log back into <https://cbre.damstratechnology.com> and from the Company drop-down menu, select CBRE Registrations.

From here you will be able to register for additional sites, update expired documents, or replace any documents that may require re-supplying during the verification process.



4. 다음에 어떻게 됩니까?

공급업체 등록 처리

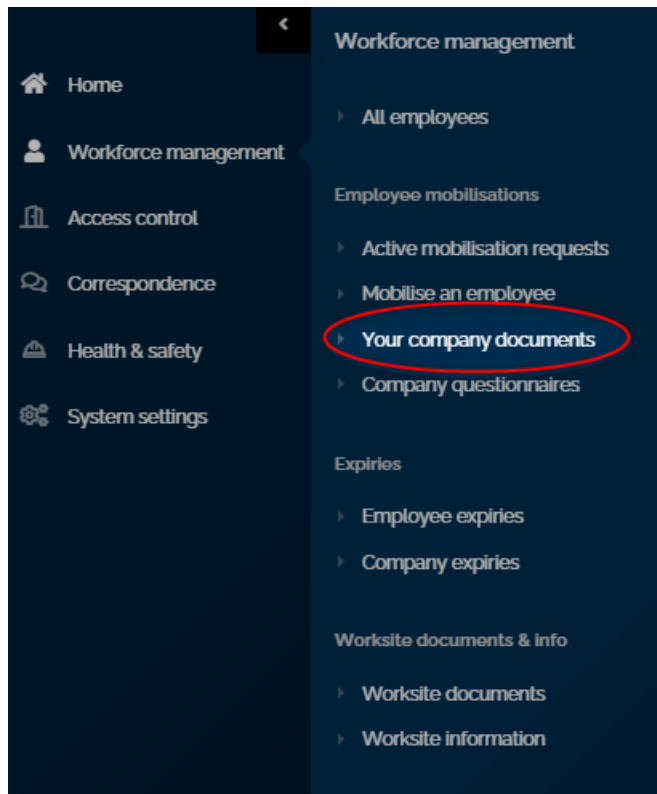
Damstra Technology는 24시간 내에 공급업체의 등록을 검토하고 CBRE의 요구 사항에 따라 문서를 수락하거나 거부합니다. 회사 포털 계정에 대한 고유한 사용자 이름과 암호가 포함된 전자 메일이 전송됩니다. 긴급성이 필요한 경우 Damstra에 전화하여 높은 우선 순위를 요청할 수 있습니다.

메모:

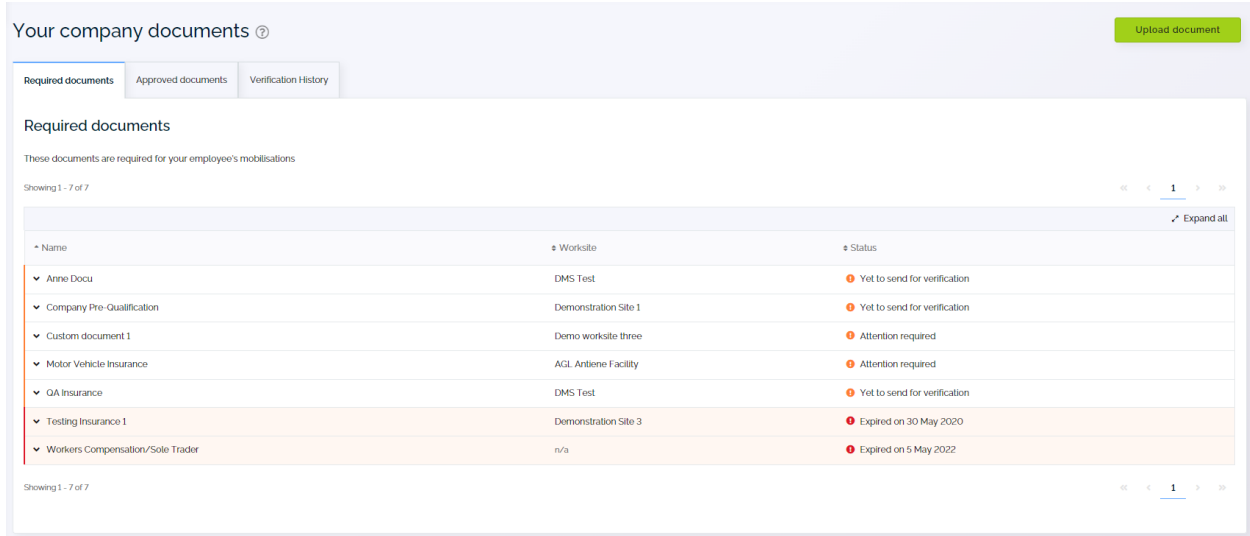
즉시 처리된다는 약속은 아니지만 이러한 예약에 긴급한 주의가 필요함을 Damstra 팀에 알릴 것입니다.

거부된 문서/등록

제출된 문서가 거부되면 이유를 설명하는 자동 이메일을 받게 됩니다. 수정된 항목을 제출하려면 회사 포털에 다시 로그인하고 **회사 문서** 모듈을 통해 올바른 문서를 다시 업로드하십시오 .



여기에서 모든 보험 문서 목록과 각 기록의 상태를 볼 수 있습니다. 조치가 필요한 경우 확인을 위해 새 파일을 업로드하라는 메시지가 표시됩니다.



승인된 보험

보험 확인이 완료되면 공급업체 등록을 확인하거나 거부하는 자동 이메일이 회사로 전송됩니다.

기록된 만료일 3개월 및 1개월 전에 모든 보험 만료일을 알리는 알림을 받게 됩니다.

5. FAQ

일반적인

최소 시스템 요구 사항은 무엇입니까?

Damstra는 최신 기술을 사용하여 개발되었기 때문에 최신 웹 브라우저가 필요합니다.

Damstra는 다음을 포함하는 가장 인기 있는 웹 브라우저의 최신 버전만 지원합니다.

- 구글 크롬
- 모질라 파이어 폭스
- 마이크로소프트 엣지
- 원정 여행
- 오페라

Damstra의 역할은 무엇입니까?

Damstra의 업무는 CBRE와 그 클라이언트인 Macquarie Group을 대신하여 공급업체 및 계약업체의 데이터를 처리하고 관리하는 것입니다. Damstra는 규칙을 만들지는 않지만 CBRE 규칙을 준수하고 계약자 관리 프로그램을 준수하도록 합니다.

CBRE/Macquarie Group 계약자 관리 플랫폼의 일부로서 CBRE/Macquarie Group이 공급업체가 현장에서 특정 역할이나 작업을 수행하도록 허용하기 전에 특정 보험, 문서 및 자격이 필요합니다.



요건 면제를 받으려면 어떻게 해야 하나요?

클라이언트 프로토콜에 따라 CBRE 담당자에게 연락할 수 있습니다.

등록비가 만료됩니까?

예, 귀하의 등록은 매년 만료됩니다.

Damstra의 개인 정보 보호 정책 및 이용 약관은 어디에서 볼 수 있습니까?

여기에서 개인 정보 보호 정책 및 약관을 볼 수 있습니다: <https://damstratechnology.com/terms-conditions#terms-conditions>

보험

어제 보험 서류를 보냈는데 왜 소식이 없나요?

Damstra는 서류를 받은 후 24시간 이내에 처리해야 합니다. Damstra가 모든 올바른 문서와 완성된 양식을 수신하고 처리하면 귀사에 등록 이메일을 보내어 다음에 해야 할 일을 알려줍니다.

보험 질문을 작성하고 보험 증명서를 업로드해야 하는 이유는 무엇입니까?

검토 및 확인을 위해 각 보험 질문을 완료하고 제출해야 합니다. 질문 작성과 함께 보험 증명서를 업로드하면 입력한 정보를 Damstra에서 확인할 수 있습니다.

보험 증서나 보험 증서를 제출해야 하나요?

보험 증서만 제출하시면 됩니다.

보험 요건에 대해 누구에게 이야기할 수 있습니까?

Damstra 고객 서비스 담당자와 보험 요건에 대해 논의할 수 있습니다. 그러나 보험 요건은 CBRE에서 정했습니다.

구매 주문 승인 회사 되기

거래 계좌/PO 결제 옵션

1. PO를 사용하기 전에 미리 Damstra 회계/재무 부서에 요청을 제출해야 합니다.
2. accounts@damstratechnology.com 으로 보내주세요.
승인되면 공급업체는 재무와의 계약에 따라 PO를 발행해야 합니다.
3. PO 옵션은 요청 공급업체에 대해 활성화됩니다.
4. PO 발행 이전 등록은 CC를 통해 지불해야 합니다.
5. 근로자 등록 시 결제 PO 옵션이 있어야 합니다(PO 업로드 및 PO 번호 제공).

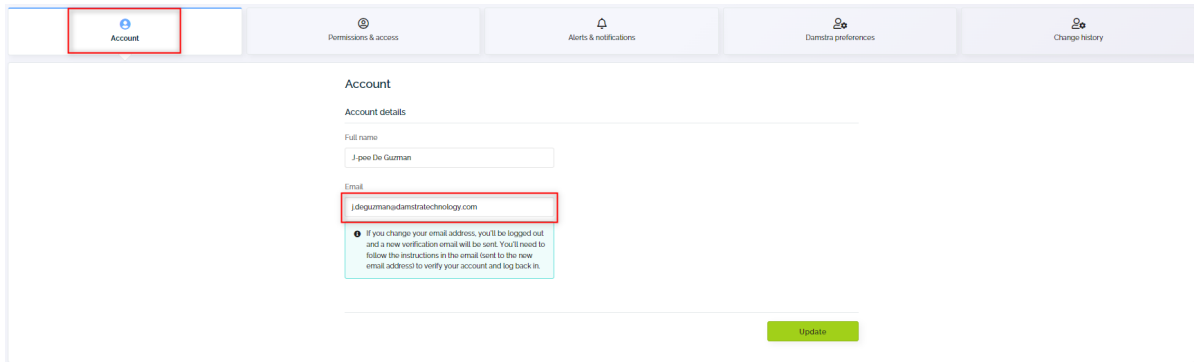
고려 사항

- Damstra Technology 와 함께한 12개월 .
- 회사에는 최소 20명의 활성 사용자가 있어야 합니다.

로그인 정보를 업데이트/수정할 수 있습니까?

공급업체 포털 관리자는 지정된 이메일 주소와 비밀번호로 생성됩니다. 시스템에 처음 로그인할 때 비밀번호를 업데이트하라는 메시지가 표시되지만 기본 이메일 주소를 수정하려면 공급업체 포털에서 수정할 수 있습니다.

시스템 설정 > 사용자 로그인 계정 > 세부 정보 > 계정을 선택합니다 . 이 탭에서 이메일 주소를 업데이트할 수 있습니다.



직원 계정 - 직원이 회사에 추가되면 자동으로 생성됩니다. 직원 고유의 Damstra ID 번호를 사용자 이름으로 사용하면 수정할 수 없습니다. 기본적으로 그들의 이메일 주소는 직원 기록에 대해 나열되는 것이기도 합니다.

CBRE에서 보험 등록비 환급을 청구할 수 있습니까?

아니요, 보험가입비는 개별 기업이 관리하는 비용입니다.

추가 관리자 만들기

새 회사 포털을 사용하면 관리자를 원하는 만큼 만들 수 있습니다. 누군가를 표준 사용자 또는 관리 사용자 로 가질 수 있습니다 . 시스템 설정 > 사용자 로그인 계정 에서 하나를 지정하려면 클릭하십시오.